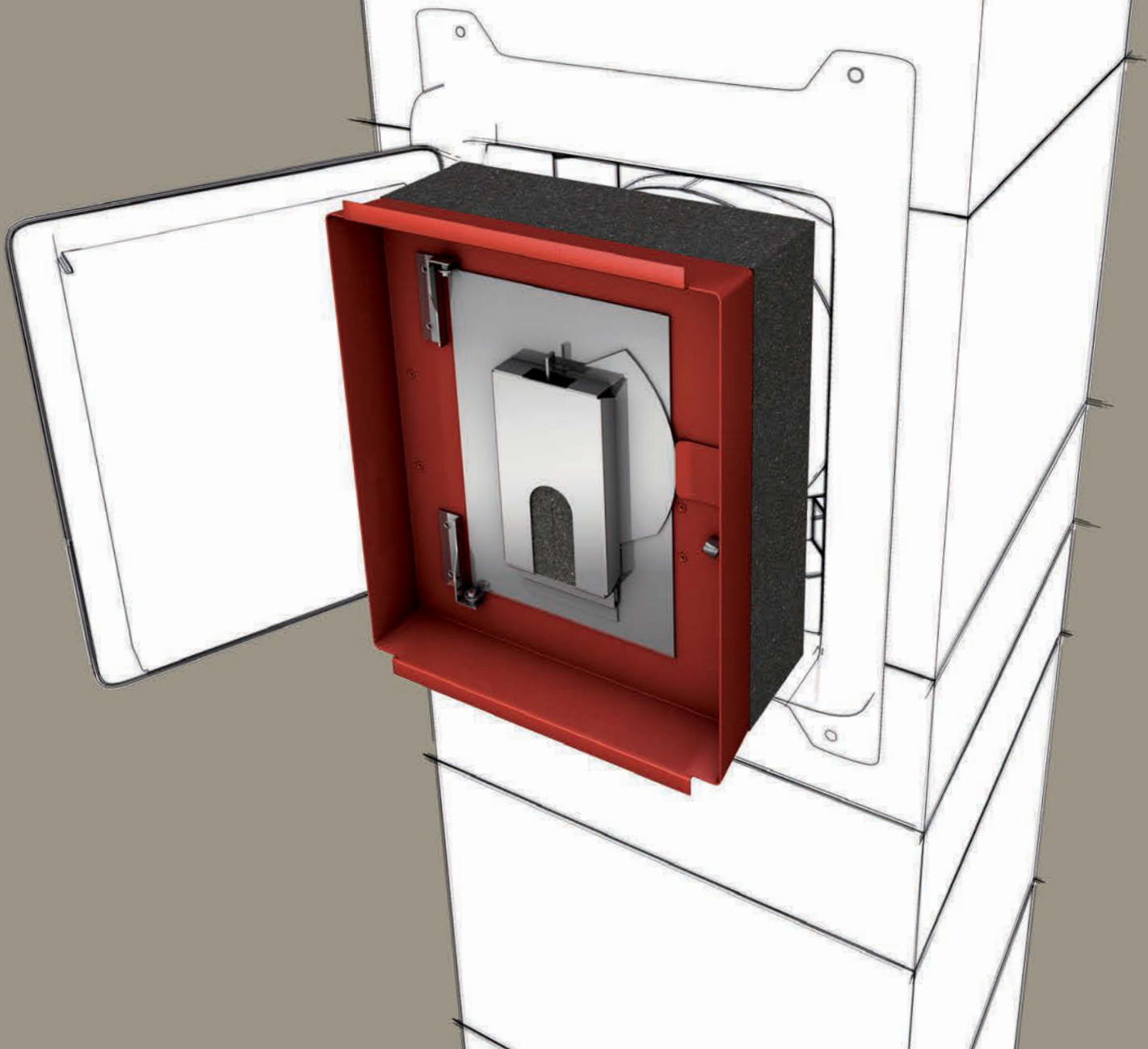


# ERLUS Rußschutz-Kehreinsatz RKE

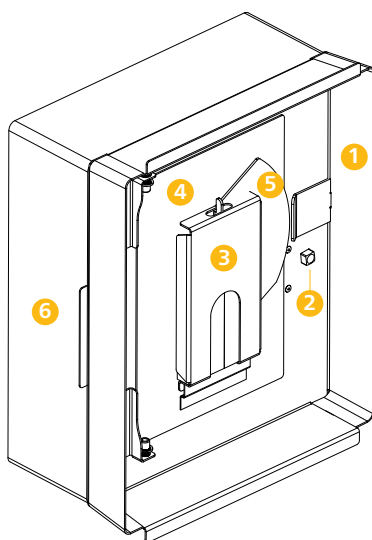
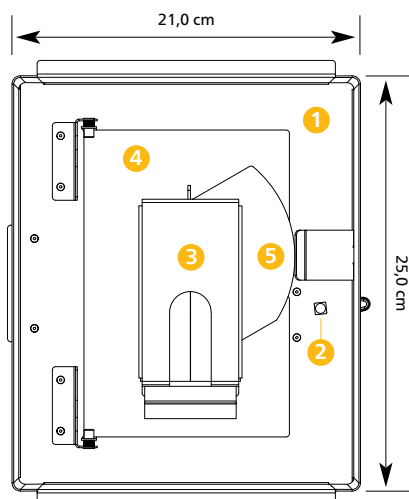
## PRODUKTBLATT



# Der ERLUS Rußschutz-Kehreinsatz RKE

Staub- und schmutzfrei kehren kann der Schornsteinfeger künftig mit dem Rußschutz-Kehreinsatz RKE von ERLUS. Eine saubere Sache, vor allem wenn sich die Putztüre Ihres Schornsteins im Wohnraum befindet. Der RKE ist optional erhältlich und kann bei allen ERLUS Schornsteinanlagen mit Mantelsteinverschluss Typ IV (lichtes Öffnungsmaß 21 x 25 cm) nachgerüstet werden. Der ERLUS Rußschutz-Kehreinsatz wird in einer praktischen Aufbewahrungstasche geliefert und nur für den Reinigungsvorgang in die geöffnete Mantelsteinverschlusstüre eingesetzt. Mithilfe des integrierten Mechanismus kann der Schornsteinfeger bei geschlossener Türe die Kehrung durchführen, so bleiben Staub und Schmutz im Schornsteininneren.

## Und so funktioniert der ERLUS Rußschutz-Kehreinsatz RKE:



Stückliste:

3-1-035-9-1004 Rußschutz-Kehreinsatz RKE Typ IV, komplett  
3-1-035-9-0004 Rußschutz-Kehreinsatz RKE Typ IV  
3-1-035-9-0005 Tasche für Rußschutz-Kehreinsatz RKE

Einsatz nur im abgekühlten Schornstein, für die Dauer der Kehrung

### Vorbereitung

- Mantelsteinverschluss öffnen, runde Putztüre entnehmen
- Rußschutz-Kehreinsatz (1) einsetzen und Vierkantschloss (2) mit Putztürschlüssel arretieren
- metallische Leinenführung (3) abnehmen
- innere Türe (4) durch Drehen des Drehriegels (5) öffnen
- Schaumstoffkeil (6) um den keramischen Putztürenstutzen herum geraderichten, Kehrbesen einlegen
- innere Türe verschließen, Drehriegel arretieren
- nach Aufstecken der Leinenführung (3) Kamin wie gewohnt kehren

### Nach der Kehrung

- Leinenführung (3) abnehmen
- Drehriegel (5) und innere Türe (4) vorsichtig öffnen
- Besen, Kehr- und Staubreste entfernen
- Vierkantschloss (2) entriegeln
- Rußschutz-Kehreinsatz entnehmen
- runde keramische Putztüre einsetzen, Mantelsteinverschluss schließen
- den Rußschutz-Kehreinsatz in mitgelieferter Aufbewahrungstasche an einem trockenen Ort lagern

### Technische Daten

Materialien	Gehäuse	1.4301 (V2A), lackiert
	Bewegte Teile	1.4301 (V2A), glatt
	Aufbewahrungstasche	Nylon, schmutzabweisend
	Dichtung	Schaumstoff
Verwendbarkeit	Mantelsteinverschlüsse Typ IV (21 x 25 cm)	Erlus Edelkeramik Schornsteine ab 18 cm Innendurchmesser (ca. ab BJ 2008, bauseits nachmessen)
Freier Querschnitt	Innere Kehrtür	115 x 175 mm
	Loch für Kehrleine	20 mm, mit entgrateter Gleitöse
Farbe	Rahmen	rot
	Türmechanismus	Edelstahl, glatt
	Tasche	schwarz